

# LiFePO<sub>4</sub>

## NovaBase 20 Ah

Lithium-Eisenphosphat-Batterien (LiFePO<sub>4</sub>)



WATTSTUNDE



### SPEZIFIKATIONEN

Nennspannung	12,8 V
Nennkapazität	20 Ah / 256 Wh
Innenwiderstand	≤ 20 mΩ
Effizienz	99 %
Selbstentladung	≤ 2,5 % / Monat
Max. Batterieanzahl in Reihenverschaltung	4
Max. Batterieanzahl in Parallelverschaltung	4
Zyklenlebensdauer	≥4000 bei 80 % DoD

### ENTLADUNG

Max. Dauerentladestrom	30 A
Spitzenentladestrom	40 A (5 min.)
BMS-Entladeabschaltstrom	60 A ± 10 A (50 ~ 200 ms)
Empfohlene Last-Abschaltspannung	11 V
BMS Abschaltspannung (Entladung)	10,8 V
BMS Wiedereinschaltung (Entladung)	11,6 V
Kurzschlusschutz	200 ~500 μs

### ZULÄSSIGE TEMPERATURBEREICHE

Entladung	-30 °C bis +60 °C
Ladung	0 °C bis +45 °C
Lagerung	-5 °C bis +35 °C
BMS Cut-Off-Temperatur	+65 °C

### ALLGEMEINE INFORMATIONEN

Maße (L x W x H)	(165 x 125 x 175 mm) ± 2 mm
Gewicht	3,0 kg ± 0,1 kg
Empfohlener Nachladezeitpunkt (Lagerung)	Nach 2 Monaten
Material	ABS
Schutzklasse	IP 65
Zelltyp / Chemie	Zylindrisch, LiFePO <sub>4</sub>
Anschluss	M6 Schraubgewinde
Produktgarantie	5 Jahre
Artikelnummer	502-55001

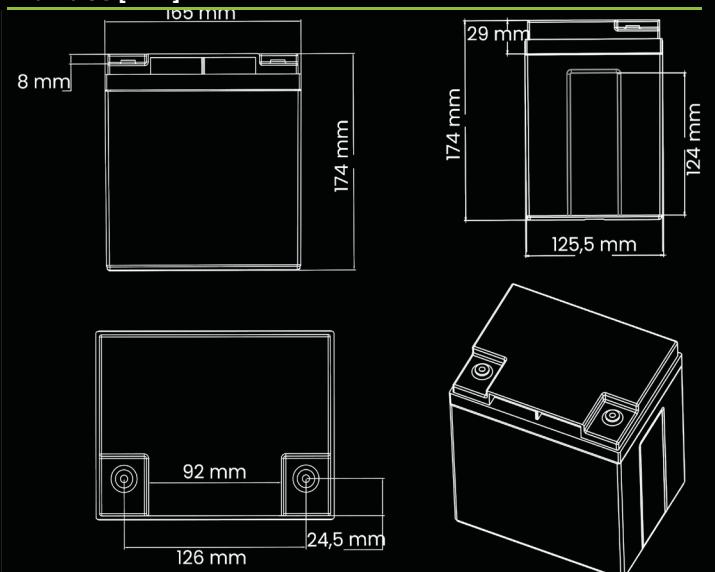
### LADUNG

Maximaler Ladestrom	20 A
Empfohlene Ladespannung	14,6 V
Float Ladespannung (Lagerung)	13,8 V
BMS Abschaltspannung (Ladung)	15,0 V
BMS Wiedereinschaltungsspannung (Ladung)	14,2 V

### RICHTLINIEN

Zertifikate	CE & UN38.3 (Batterie) MSDS UL1642 & IEC62133 (Zellen)
Versandklasse	UN 3480, class 9

### Abmaße [mm]



Technische Änderungen, Irrtümer und Druckfehler vorbehalten Stand 06.2025

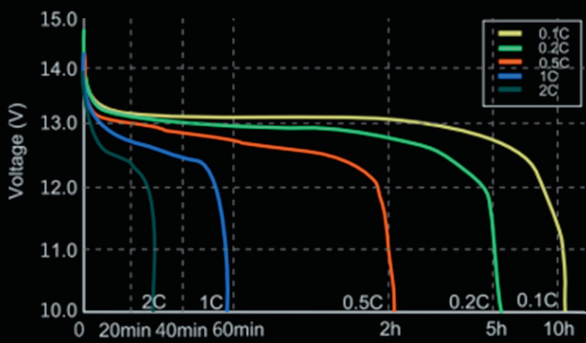
# LiFePO<sub>4</sub>

## NovaBase 20 Ah

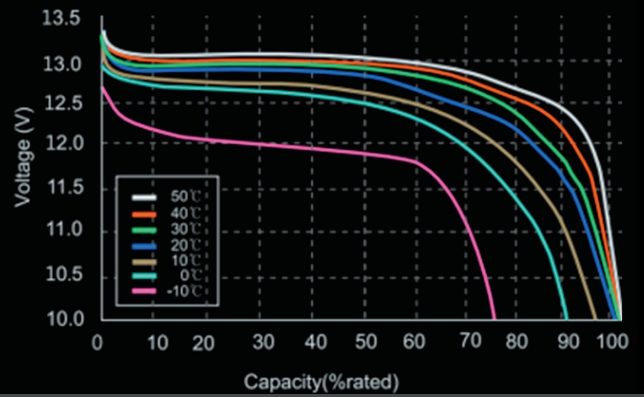
Lithium-Eisenphosphat-Batterien (LiFePO<sub>4</sub>)



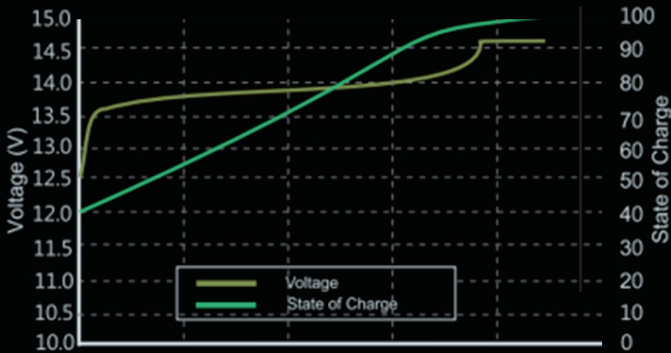
### VERSCHIEDENE ENTLADEGESCHWINDIGKEITEN (25 °C)



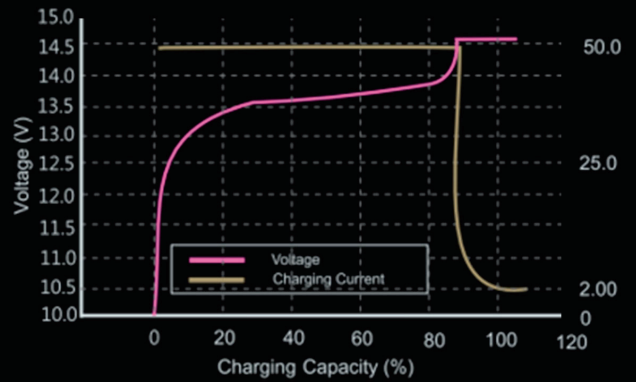
### ENTLADEKURVE VERSCHIEDENE TEMPERATUREN (0.5 C)



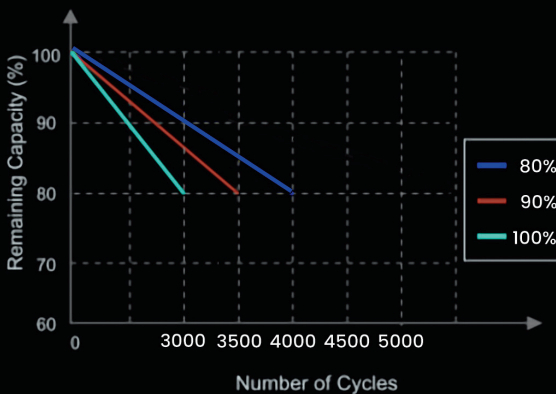
### ZUSAMMENHANG LADEZUSTAND UND SPANNUNG (0.5C 25 °C)



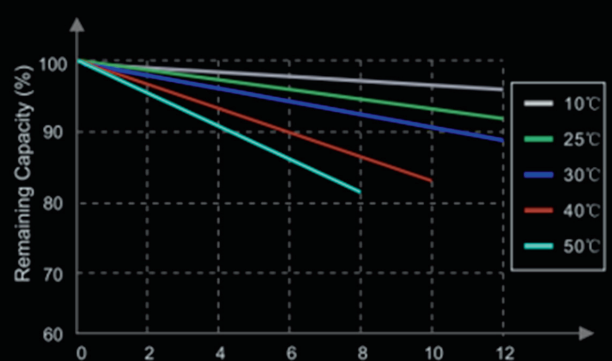
### LADECHARAKTERISTIK (0.5C, 25 °C)



### ZYKLENFESTIGKEIT IN RELATION ENTLADETIEFE



### SELBSTENTLADUNG BEI VERSCHIEDENEN TEMPERATUREN



Technische Änderungen, Irrtümer und Druckfehler vorbehalten Stand 06.2025

# LiFePO<sub>4</sub>

## NovaBase 20 Ah

Lithium iron phosphate battery (LiFePO<sub>4</sub>)



WATTSTUNDE



### GENERAL SPECIFICATIONS

Nominal Voltage	12,8 V
Nominal Capacity	20 Ah / 256 Wh
Resistance	≤ 20 mΩ
Efficiency	99 %
Self Discharge	≤ 2.5 % / Month
Maximum Batteries in Series	4
Maximum Batteries in Parallel	4
Cycle Life	≥4000 bei 80 % DoD

### DISCHARGE SPECIFICATIONS

Maximum Continuous Discharge Current	30 A
Peak Discharge Current	40 A (5 min.)
BMS Discharge Cut-Off Current	60 A ± 10 A (50 ~ 200 ms)
Recommended Low Voltage Disconnect	11 V
BMS Discharge Voltage Cut-Off	10.8 V
BMS Reconnect Voltage (Discharging)	11.6 V
Short Circuit Protection	200 ~500 μs

### TEMPERATURE SPECIFICATIONS

Discharge Temperature	- 30 °C bis +60 °C
Charge Temperature	0 °C bis +45 °C
Recommended Storage Temperature	-5 °C bis +35 °C
BMS Discharge Cut-Off Temperature	+65 °C

### GENERAL INFORMATION

Dimensions (L x W x H)	(165 x 125 x 175 mm) ± 2 mm
Weight	3.0 kg ± 0.1 kg
Recommended recharging time (storage)	After 2 Month
Case Material	ABS
Enclosure Protection	IP 65
Cell Type - Chemistry	Cylindric, LiFePO <sub>4</sub>
Terminal	M6 Screw thread
Product guarantee	5 Years
Product Code	502-55001

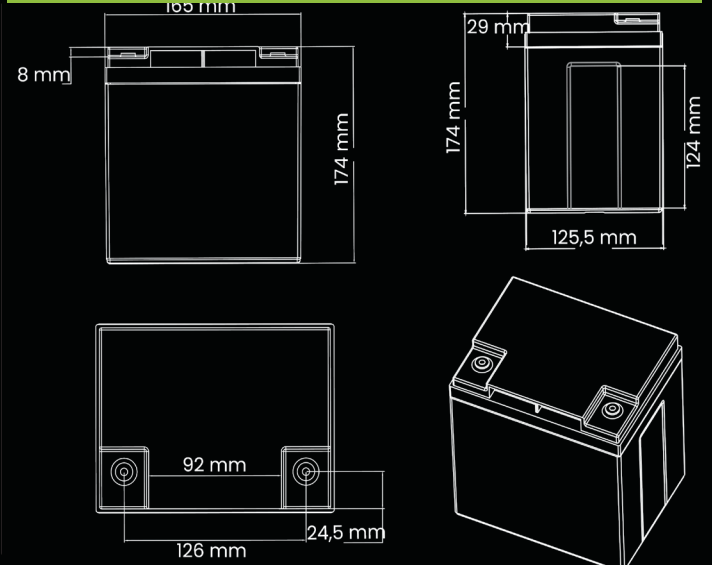
### CHARGE SPECIFICATIONS

Maximum Charge Current	20 A
Recommended Charge Voltage	14.6 V
Float Charge Voltage (Standby use)	13.8 V
BMS Charge Voltage Cut-Off	15.0 V
BMS Reconnect Voltage (Charging)	14.2 V

### GUIDELINES

Certifications	CE & UN38.3 (battery) MSDS UL1642 & IEC62133 (cells)
Shipping Classification	UN 3480, class 9

### DIMENSIONAL SPECIFICATIONS [mm]



Technical changes, errors and misprints reserved Stand 06.2025

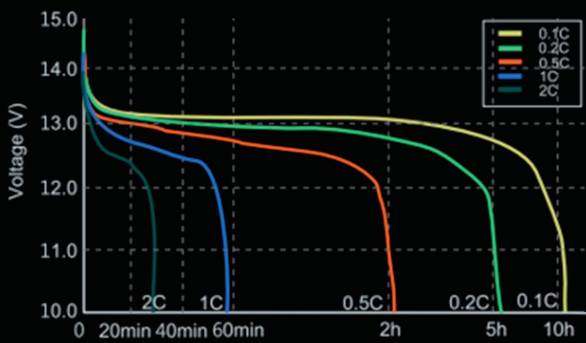
# LiFePO4

## NovaBase 20 Ah

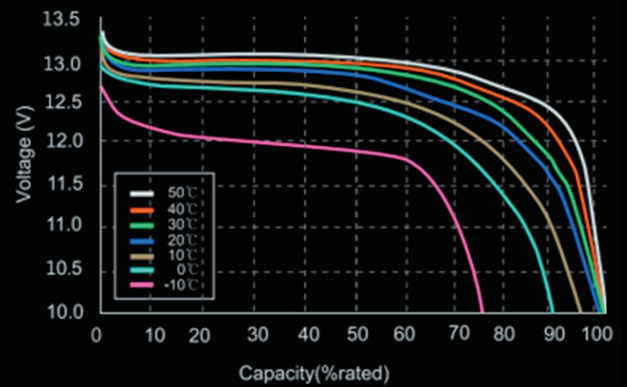
Lithium iron phosphate battery (LiFePO4)



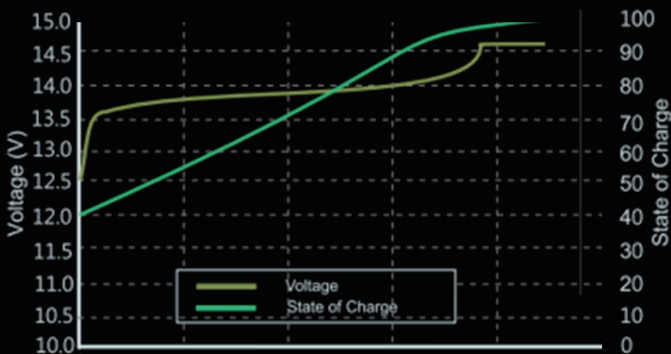
DIFFERENT RATE DISCHARGE CURVE (25 °C)



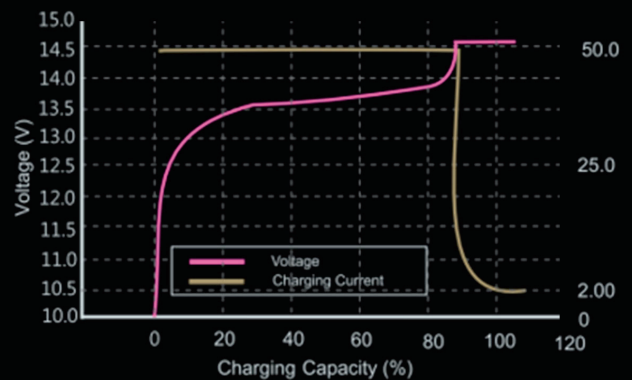
DIFFERENT TEMPERATURE DISCHARGE CURVE (0.5 C)



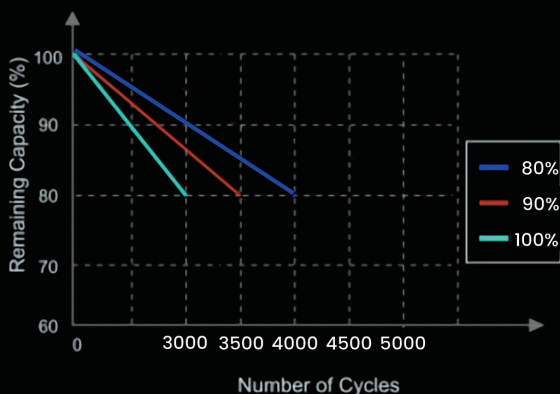
STATE OF CHARGE CURVE (0.5C 25 °C)



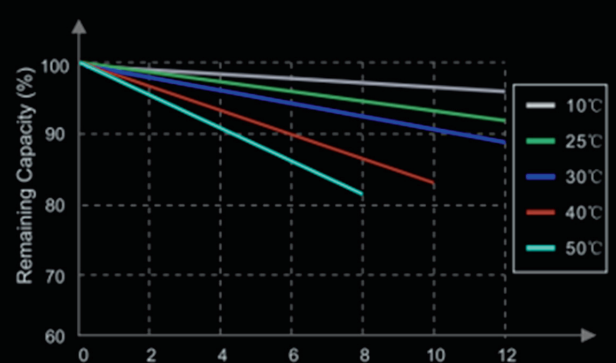
CHARGING CHARACTERISTICS (0.5C, 25 °C)



CYCLE LIFE IN RELATION TO DEPTH OF DISCHARGE



DIFFERENT TEMPERATURE SELF DISCHARGE CURVE



Technical changes, errors and misprints reserved Stand 06.2025